

- 昼夜問わず使用可能
- 書き換えが可能
- 市販の蛍光水性ペンを使用
- 乾電池 / ACアダプタの2WAY電源
- 専用バッグを付属



蛍光水性ペンで
文字が書けます！

スイッチを入れると
文字が発光します！

セット内容

・本体・ACアダプタ・専用バッグ・ショルダーベルト(本体、専用バッグ兼用)・取扱説明書(保証書付き)

- *単3形アルカリ乾電池と水性ペンは別途市販のものをお買い求めください。
- *ペンは蛍光水性ペンか水性ペンをお使いください。

はじめに

このたびは、光る掲示板 HK10をお買い上げいただき、ありがとうございます。本製品をご使用のときは、必ず本書をよくお読みのうえ、正しくお使いください。また、本書は保証書を兼ねております。お手元に保管し、紛失しないようご注意ください。

- 本書の内容の一部または全部を無断で転載することはおやめください。
- 本書に記載された内容、製品の仕様、デザインなどは予告なく変更することがありますので、ご了承ください。
- 本書の作成には万全を期しておりますが、万一誤りなどがございましたら、当社までご連絡ください。
- 本書に記載されていない操作はおこなわないでください。事故や故障の原因になることがあります。
- キングジム、KING JIMは株式会社キングジムの商標または登録商標です。

本体仕様

外形寸法(本体)	約460(W)×25(D)×335(H)mm
質量	約1kg (本体のみ電池なし)
連続点灯時間	約20時間(輝度弱設定時。アルカリ乾電池使用時。電池の消耗状況や使用環境によって異なります。)
材質(本体)	ABS、アルミニウム、アクリル
材質(専用バッグ)	PVC
電源	単3形アルカリ乾電池×5本(別売)又は付属のACアダプタ
使用条件	温度5～35℃ 湿度30～80%
保存条件	温度0～40℃ 湿度30～80%

アフターサービス

保証書

保証書は販売店・お買い上げ年月日等の記入をお確かめのうえ、販売店よりお受け取りください。保証書と保証規定の内容をよくご覧のうえ、大切に保管してください。

故障したときは

保証期間内は、保証規定に基づいて修理または交換いたします。製品および保証書をお買い上げ販売店までお持ちください。なお、当社の都合により代替品に交換することで修理に替えさせていただきます場合がございます。

お問い合わせ

アフターサービスについてご不明な点やご相談は、お買い上げ販売店、または当社お客様相談室にお問い合わせください。最新の情報については、当社のホームページにてご確認ください。

フリーダイヤル(全国共通) ネットクのパートナー
お客様相談室 ☎0120-79-8107
 FAX からの場合 **0120-79-8102**
 携帯電話からの場合 **0570-06-4759** ※通話料お客様負担
 受付時間:平日(月～金曜日)午前9:00～午後5:30

株式会社キングジム
 東京都千代田区東神田二丁目10番18号
 〒101-0031
<https://www.kingjim.co.jp/>



安全上のご注意・・・必ずお守りください！

お使いになる方々や他の人々への危害、財産への損害を未然に防ぐため、必ずお守りいただきたい事項を次のように表示しています。本製品をご使用のときは、必ず本書をよくお読みのうえ、正しくお使いください。また、本書は不明な点をいつでも解決できるように、すぐ取り出して見られる場所に保管してください。

- 表示された指示内容を守らずに、誤った使いかたによって起こる危害および損害の度合いを、次のように説明しています。

警告	この表示を守らずに、誤った使いかたをすると、「死亡または重傷などを負う可能性が想定される」内容を示しています。
注意	この表示を守らずに、誤った使いかたをすると、「傷害を負う可能性または物的損害が発生する可能性が想定される」内容を示しています。

保証規定

- 取扱説明書の注意書きに従った正常な使用状態で、保証期間内に故障した場合には、お買い上げ販売店、または取扱店までお持ちください。無償で修理いたします。
- 保証期間内に故障して無償修理をお受けになる場合は、製品と本保証書をご持参、ご提示のうえ、お買い上げ販売店にご依頼ください。
- ご転居やご贈答品等で、本保証書に記入してあるお買い上げ販売店に修理をご依頼になれない場合には、キングジムお客様相談室へご相談ください。
- 保証期間内でも、次の場合は有償修理になります。
 - (1) 使用上の誤りや、お客様による修理または改造による故障及び損傷
 - (2) お買い上げ後の浸(冠)水、塩害、液体かぶり、落下、衝撃、砂(泥)入り、圧力等による故障及び損傷
 - (3) 火災、地震、水害、落雷、その他の天災地変、公害や異常電圧などによる故障及び損傷
 - (4) 本保証書の提示がない場合
 - (5) 本保証書にお買い上げ年月日、お客様名、販売店名の記入がない場合、或いは字句を書き替えられた場合
- 保証期間内であるか否かにかかわらず、当社に故意または重大な過失がある場合を除き、お客様が製品を使用することによって発生した間接的もしくは波及効果による損害、データ・プログラムその他の無体財産に関する損害、使用利益、および得べかりし利益の喪失等に対して、当社は一切責任を負わず、また製品代金を限度額としてのみ、これを賠償する責を負うものとします。
- 本保証書は日本国内においてのみ有効です。(This warranty is valid only in Japan.)
- 本保証書は再発行しませんので紛失しないよう大切に保管してください。

保証書

製品名・品番	光る掲示板 HK10		
保証期間	本体お買い上げ日より1ヶ年		
	お買い上げ日	年	月 日
お客様	お名前		
	ご住所		
	電話番号		
販売店名			

- 次の絵表示で、お守りいただきたい内容を区別して説明しています。

	この表示は、してはいけない「禁止」の内容です。
	この表示は、必ず実行していただきたい「強制」の内容です。

警告

- ⊖ 付属のACアダプタ以外は使用しないでください。
- ⚠ 濡れた手で本製品を触れたり、ACアダプタ・乾電池の抜き差し、本体などへの給電はしないでください。内部に水が入った場合は、使用を中止してください。使用を続けると発火や感電の原因になります。
- ⊖ ACアダプタは根元まで確実に差し込んでください。差し込み不完全の場合、発火や感電の原因になります。
- ⚠ 廃棄するときは、許可を受けた業者が各自自治体を実施している廃品回収を利用してください。樹脂製品を燃やすと有毒ガスが発生するおそれがあります。
- ⚠ 幼児・子供の手の届く範囲に放置しないでください。幼児・子供の近くでご使用になる場合は、細心の注意を払ってください。ケガや事故の原因になります。
- ⊖ 本体を下積みしたりしないでください。また、コードやケーブルが痛むと火災や感電の原因になります。
- ⚠ 万一、使用中に高温、焦げ臭い煙が出る等の異常を感じたら、火傷に注意しながら速やかに乾電池とACアダプタを抜き、使用を中止して当社お客様相談室にご連絡ください。

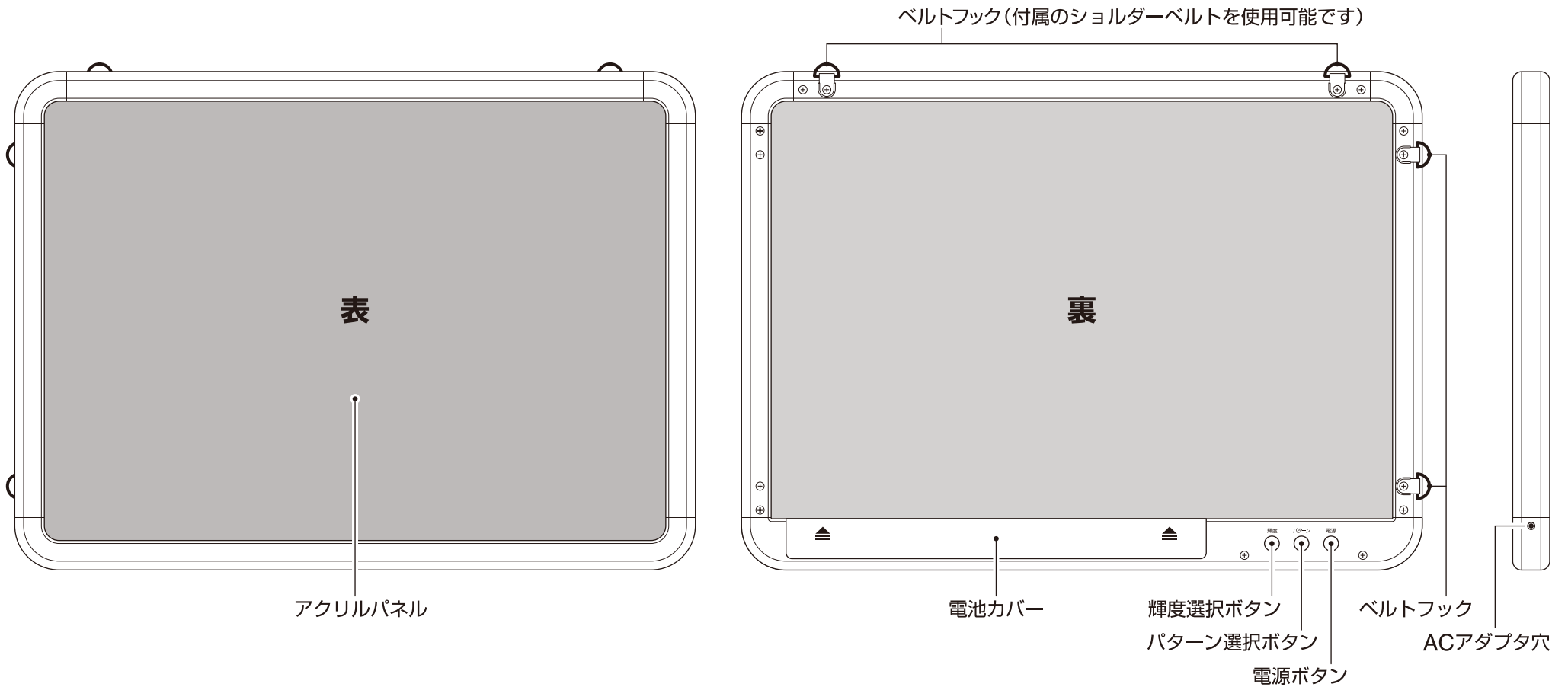
注意

- ⊖ 直接日光のあたる場所や高温の場所に置かないでください。変形や変色の原因になります。
- ⚠ 湿気やほこりの少ない場所で使用・保管してください。発熱や発火、感電の原因になります。
- ⚠ 使用時以外は、ACアダプタを外してください。発火や感電の恐れがあります。

その他ご注意

- 取り付け不備や取扱不備による事故や損害については、弊社は責任を負いません。
- 本製品のご使用により生じたその他の機器や損害に対し、当社では一切の責任を負えませんので、あらかじめご了承ください。
- 本製品でのご使用、または使用不能から生じる付随的な損害(事業の利益損失、中断など含む)に対し、当社では一切の責任を負えませんので、あらかじめご了承ください。
- お手入れは柔らかい布で乾拭きしてください。シンナーやベンジンなどは使用しないでください。変色、変質の原因になります。

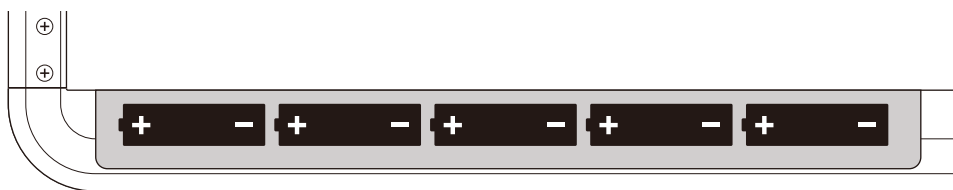
本体各部の名称



使い方

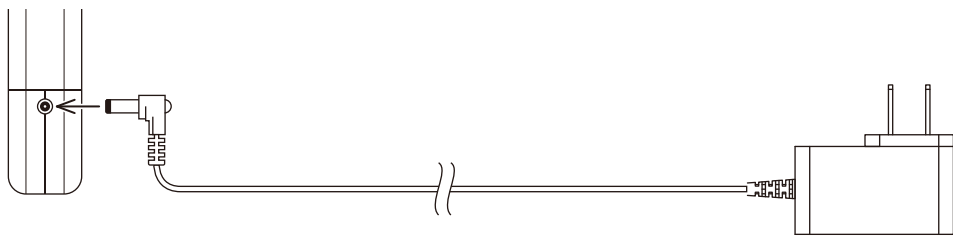
1. 乾電池を使用する場合

- ・本体裏の電池カバーを矢印の方向にスライドさせて取り外します。
- ・新品の単3形アルカリ乾電池5本をセットします。
※電池の+の向きに注意してください。
- ・電池カバーをセットしてください。使用可能な状態になります。
- ・明かりが弱くなってきたと感じたら、乾電池を交換してください。
※5本の乾電池をすべて新しい乾電池と交換してください。
- ・新旧乾電池を混ぜてご使用になると、光る時間が短くなる可能性があります。




2. ACアダプタを使用する場合

- ・付属のACアダプタを本体に使用可能です。
- ・市販のACアダプタなど付属のACアダプタ以外は使用しないでください。



3. アクリルパネルに書く

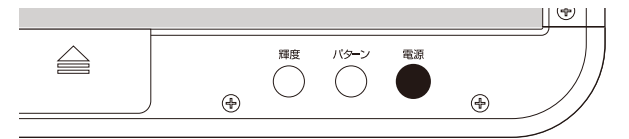


<注意>

- ・ペンは蛍光水性ペンか水性ペンをお使いください。
- ・書いたペンインクが乾くまでに専用バッグに入れしないでください。インクがバッグに移ります。
- ・書き直す時は水で濡らし絞ったクロスなどできれいに拭き取ってください。
- ・ペンの種類により、筆跡など残る場合があります。エタノールなどを使用して拭き取りを行ってください。

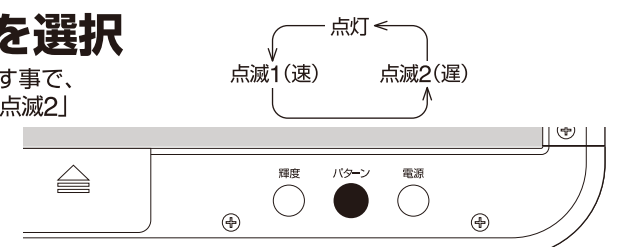
4. 電源を入れる

- ・電源ボタンを押して電源オン / オフができます。
- ※屋外などの明るい場所では電源オン・オフを感じない時があります。



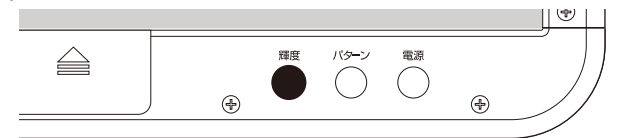
5. 光るパターンを選択

- ・パターンボタンを繰り返し押す事で、点灯パターンを「点灯・点滅1・点滅2」の3種類が選択できます。
- ※出荷時は点灯になっています。



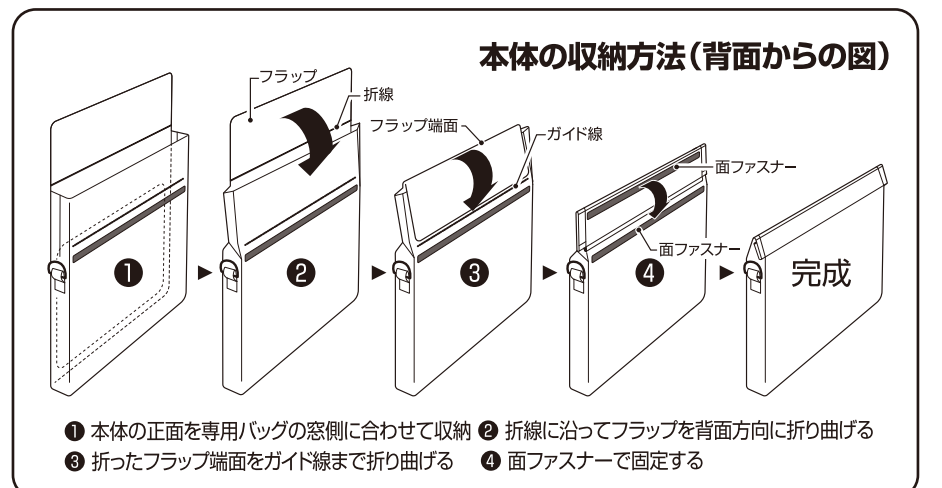
6. 輝度を選択

- ・輝度ボタンを押して輝度弱と輝度強を選択できます。
- ※出荷時は輝度弱になっています。



7. 専用バッグを使用する

- ・屋外などで使用する場合、突然の雨などに備え、専用バッグを使用することができます。
- ・内ポケットにはペン約5本とACアダプタを収納することができます。
- ・専用バッグに入れて使用しても落下や衝突により本体が破損する恐れがあります。
- ※完全防水ではないため、雨水など浸水する可能性があります。※専用バッグはACアダプタのケーブルを通せないため、ACアダプタを使用することができません。※急な寒暖差によりバッグの中に結露が発生する場合があります。結露が発生した場合、布などで拭き取ってください。



ショルダーベルトの使い方

- ・本体と専用バッグのベルトフックにショルダーベルトを引っ掛けられます。